

# La collecte des sapins sur la Métropole de Lyon



**Je recycle mon sapin**  
pour qu'il soit composté!

Il y a forcément un point de collecte près de chez vous!

**MÉTROPOLE  
GRAND LYON**

**PAS DE SAPHIN EN PLASTIQUE OU DE SAPHIN NATUREL FLOQUÉ**

**PAS DE SAC EN PLASTIQUE (SAUF SAC À SAPHIN COMPOSTABLE)**

**PAS DE DÉCORATION**

**PAS DE POT EN PLASTIQUE OU EN TERRE**

Et si je fabriquais moi-même mon sapin ?  
Quelques idées pour l'année prochaine



[grandlyon.com/sapins](https://grandlyon.com/sapins)

# Vue d'ensemble

- Objectif : Améliorer le service à l'utilisateur en proposant une collecte complémentaire aux déchèteries métropolitaines, plus proche des foyers
- Durée : 2 semaines en janvier
- Méthode : Points de collecte répartis sur le territoire, collectés en BOM puis envoyés en compostage industriel



Environ  
200 points de  
collecte

Collecté en  
BOM 3 à 5 fois  
par semaine

Évacuation  
en site de  
compostage

285 tonnes  
en 2024

# Points de collecte

En 2024 : **198 points de collecte** dans 67 communes / arrondissements

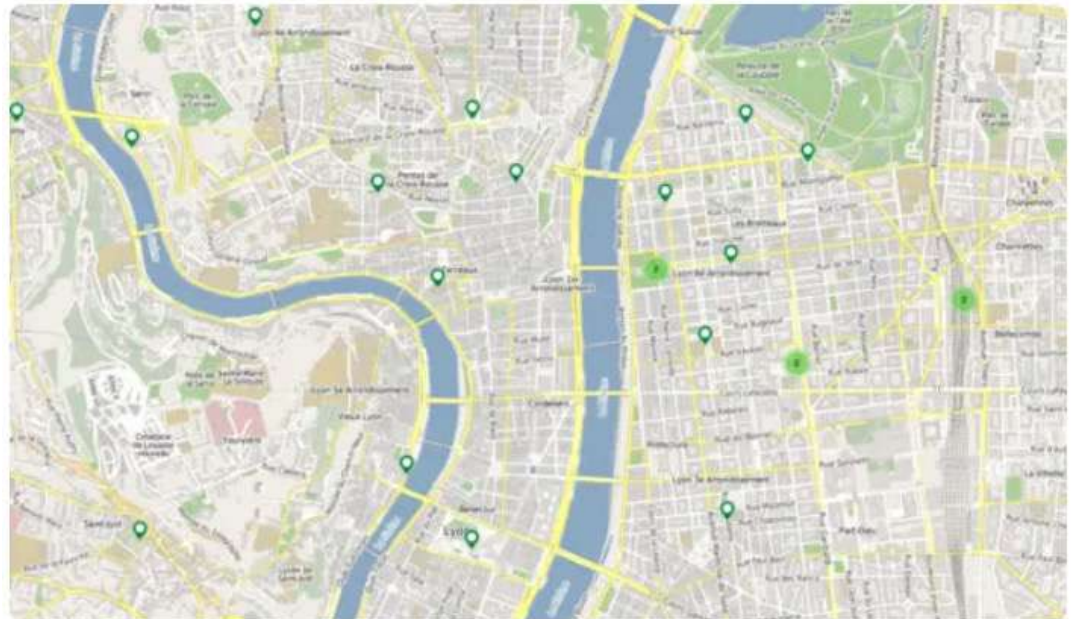
**Concertation avec les communes et les subdivisions** de nettoyage pour déterminer les points de collecte

Équipements : Barrières et banderoles pour délimiter chaque point de collecte

Cartographie des points de collecte sur [grandlyon.com](http://grandlyon.com)

+

Relais auprès des mairies



# Points de collecte



# Collecte des sapins

Collecte réalisée **en régie**  
par les services de **nettoie**ment

**Plus de 300 agents mobilisés**

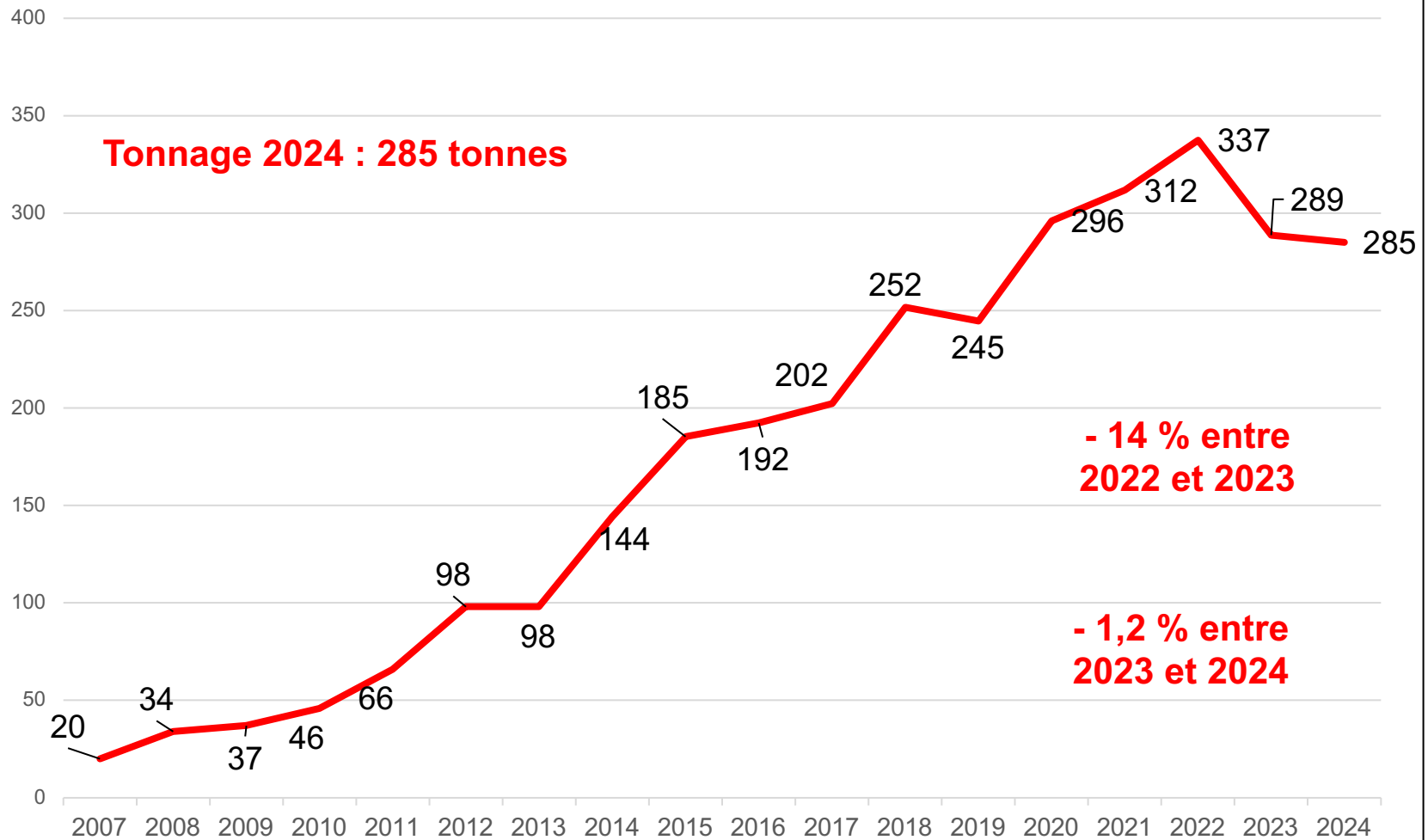
**44 véhicules (BOM)**

**202 services en 2024**

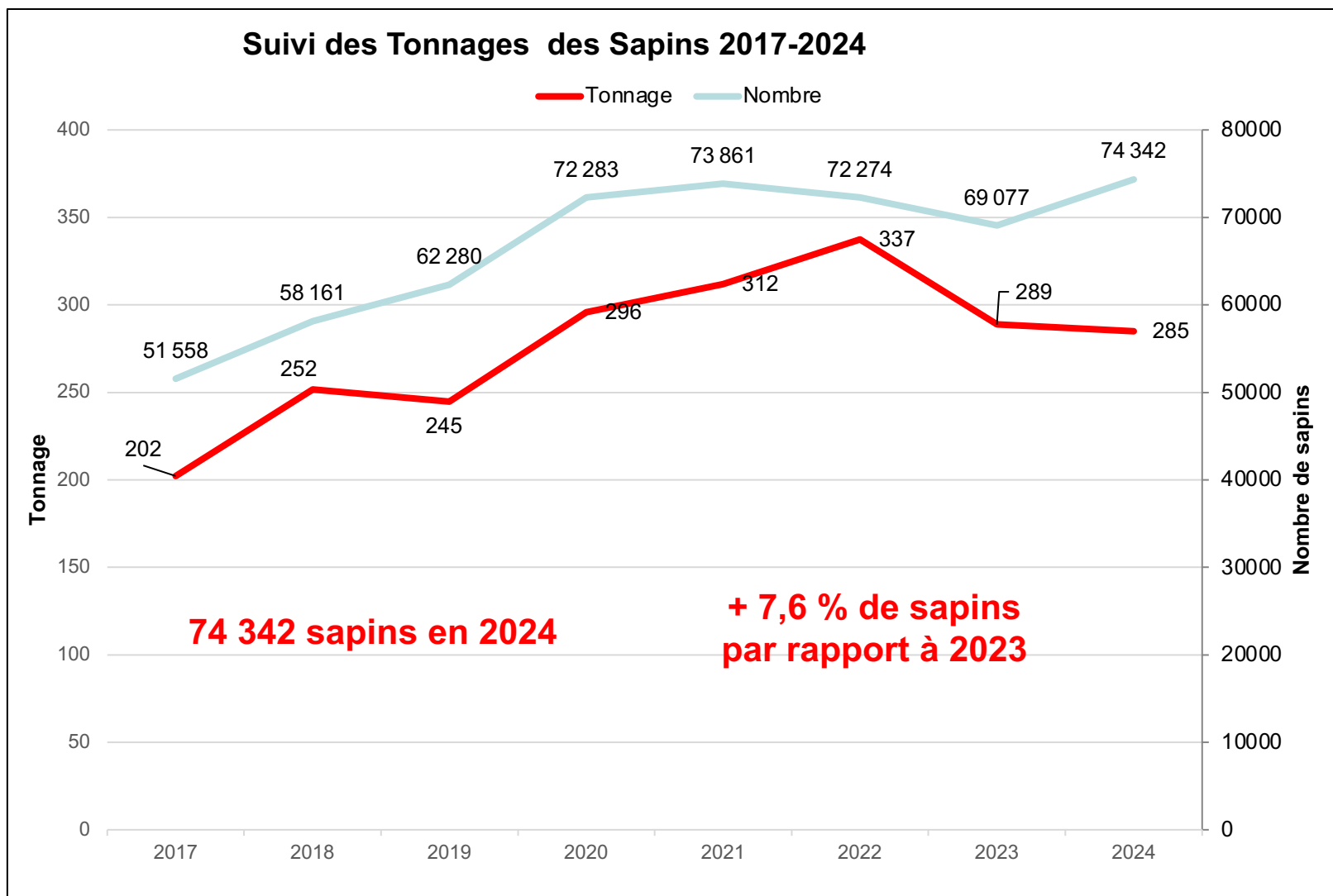


# Collecte des sapins - Tonnage

## Suivi des Tonnages Collecte des Sapins 2007-2024

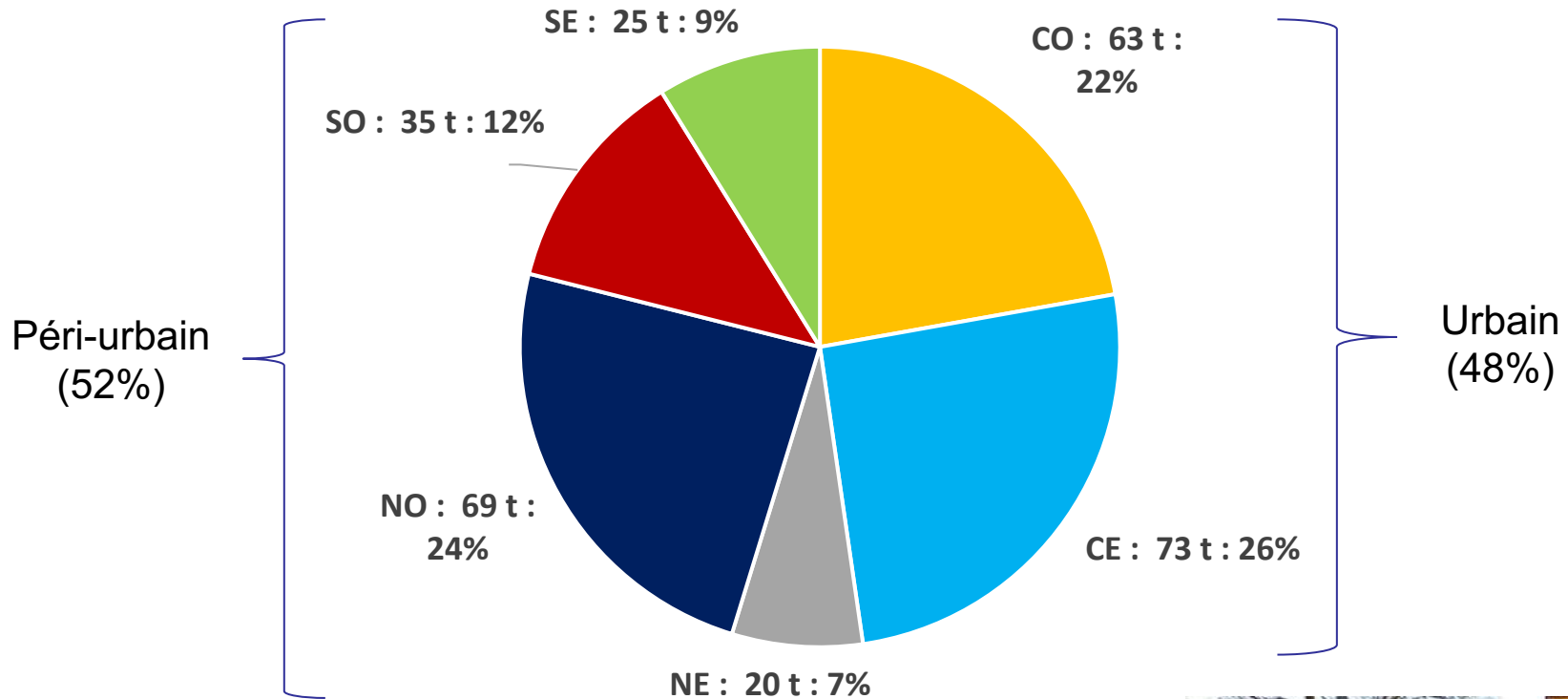


# Collecte des sapins - Nombre



# Collecte des sapins - Répartition

Répartition des tonnages par subdivision NET



**202 apports** en 2024

Poids moyen par apport : **1,41 tonnes**





# Valorisation des sapins

Les sapins collectés sont amenés sur 2 sites de compostage industriel



Qualité des apports globalement bonne

Le compost est ensuite redistribué aux agriculteurs de la région

# Communication

## LYON: OÙ DÉPOSER SON SAPIN DE NOËL DANS LA MÉTROPOLE?

Charlotte Lesage Le 02/01/2024 à 13:46



La collectivité ouvrira 198 points de collecte d'arbres de Noël mercredi 3 janvier. Ces lieux, délimités par des barrières, seront accessibles jusqu'au mercredi 17 janvier.



### #C'est la saison... des bilans

La collecte des sapins en quelques chiffres



**284 760 kg.** C'est le poids des sapins de Noël récoltés lors de la collecte de début janvier.

Cette année encore la récupération des conifères a rencontré un grand succès grâce à l'investissement de toutes les subdivisions de nettoyage mobilisées par l'organisation et la logistique de cette collecte saisonnière.

L'impact environnemental de cette démarche n'est plus à démontrer puisque **les sapins partent**

**pour être recyclés sur les plateformes de compostage.** C'est moins de sapins qui finissent leur vie abandonnés.

**Le saviez-vous ?**

**Ce résultat est assez stable :** en 2023, c'était 288 720 tonnes qui étaient collectées.

**Le poids moyen d'un sapin récolté est de 4 kg** en 2024 : ils sont un peu plus petits que l'année dernière (4,18 kg en 2023). Ce qui représente une collecte de 71 039 sapins en 2024 contre environ 69 000 l'année précédente !

COM Interne

### ACTUALITÉ



La collecte des sapins de Noël se termine le 17 janvier dans la Métropole de Lyon. (Photo Hadrien Jame)

## Plus que deux jours pour jeter votre sapin en point de collecte à Lyon

16 JANVIER 2024 À 12:05 - MIS À JOUR LE 17 JANVIER 2024 À 14:32 PAR HADRIEN JAME

Ouverts depuis le mercredi 3 janvier, les 198 points de collecte de sapins de Noël installés dans les rues de la métropole de Lyon fermeront le 18 janvier.